

UNIX KIDS

**ДЕТСКАЯ КРОВАТКА
С МАТРАСОМ PREMIUM WHITE**





ДОРОГИЕ ДРУЗЬЯ!

ДОБРО ПОЖАЛОВАТЬ В МИР ДЕТСТВА С UNIX KIDS!

UNIX Kids – бренд на рынке детских товаров, который задаёт абсолютно новый тренд, используя в производстве гипоаллергенный, устойчивый к влаге и UV-лучам пищевой пластик. Все товары бренда сочетают в себе максимальную функциональность и стильный дизайн. Лаконичность и спокойные тона, смелые комбинации и гармония форм создают атмосферу уюта и вдохновения.

Мы ценим ваш выбор и заботимся о безопасности ваших малышей.

Перед использованием продукта внимательно изучите инструкцию. Если она потеряется – скачайте её на нашем сайте www.unixkids.ru

КОМАНДА UNIX KIDS ВСЕГДА НА СВЯЗИ!

Если у вас возникли вопросы по использованию товара, обратитесь к продавцу или дилеру в сервисный центр. Мы гарантируем высокое качество и безопасность всех наших продуктов.

Сервисная служба
ПН-ПТ с 8:00 до 18:00

Тел.: [+7 \(495\) 824-40-79](tel:+7(495)824-40-79)
E-mail: service@unixfit.ru



Хотите узнать больше о товарах UNIX Kids?
Отсканируйте QR-код на весь ассортимент.



UNIXKIDS.RU

ИНФОРМАЦИЯ О ТОВАРЕ

Артикул: PBCRIB3H2TWT

Размер кроватки: 124×68×92 см, матрас идет в комплекте

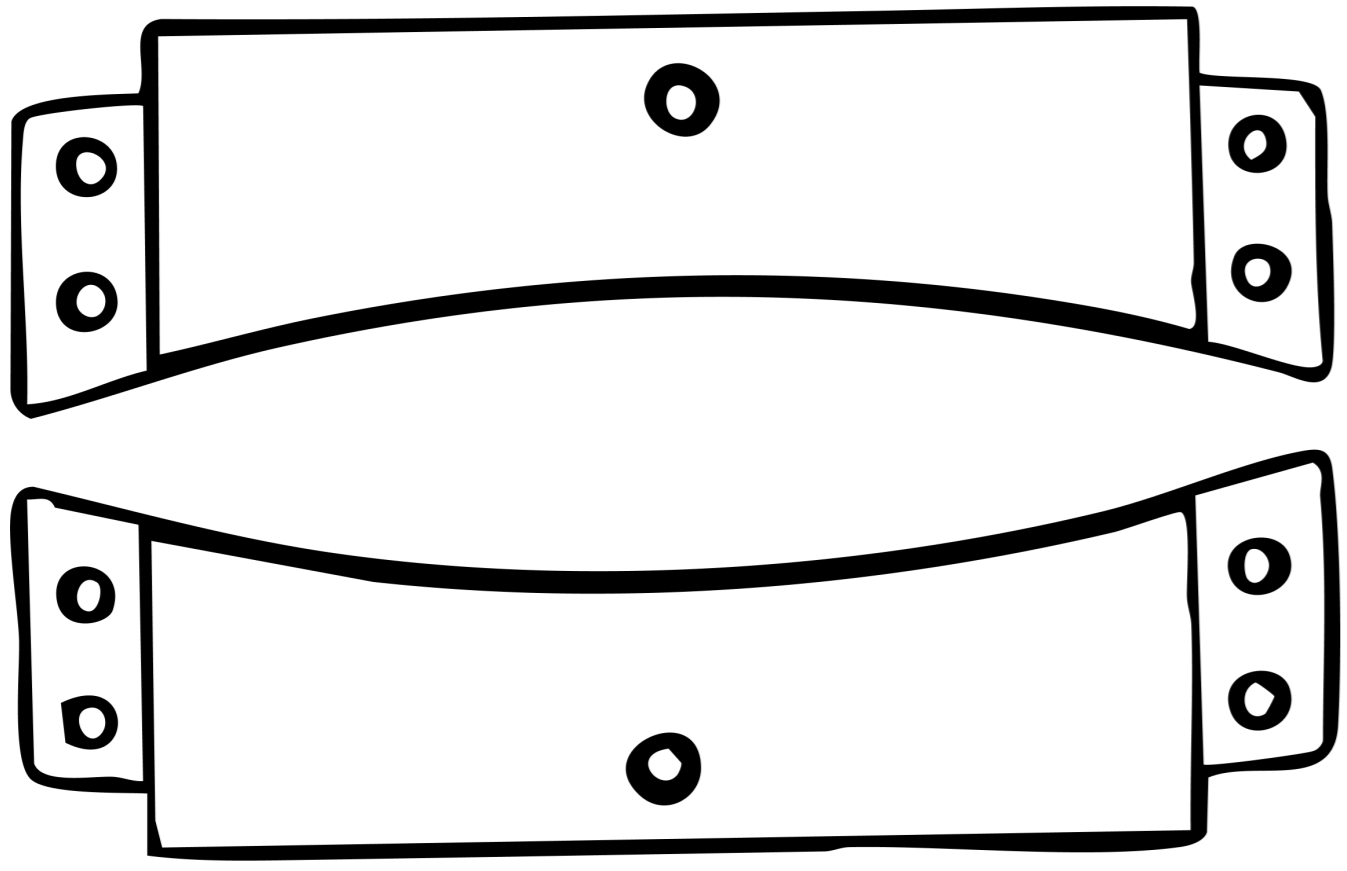


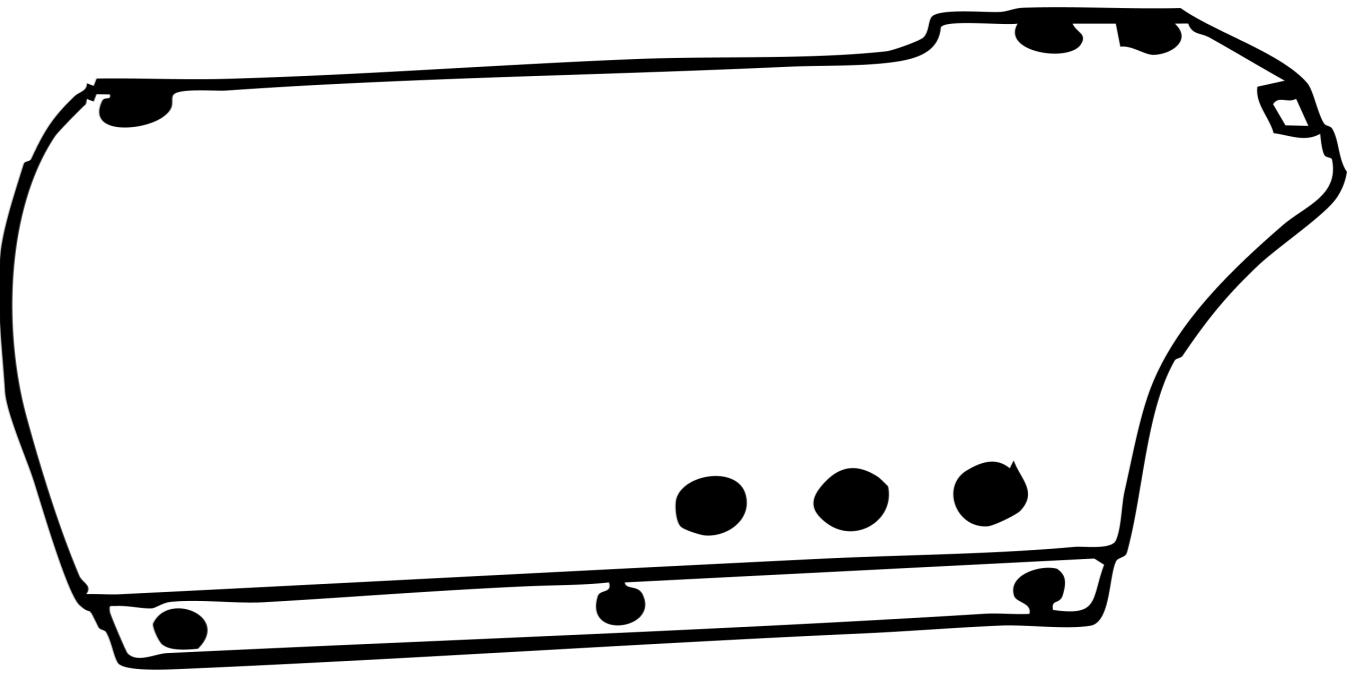
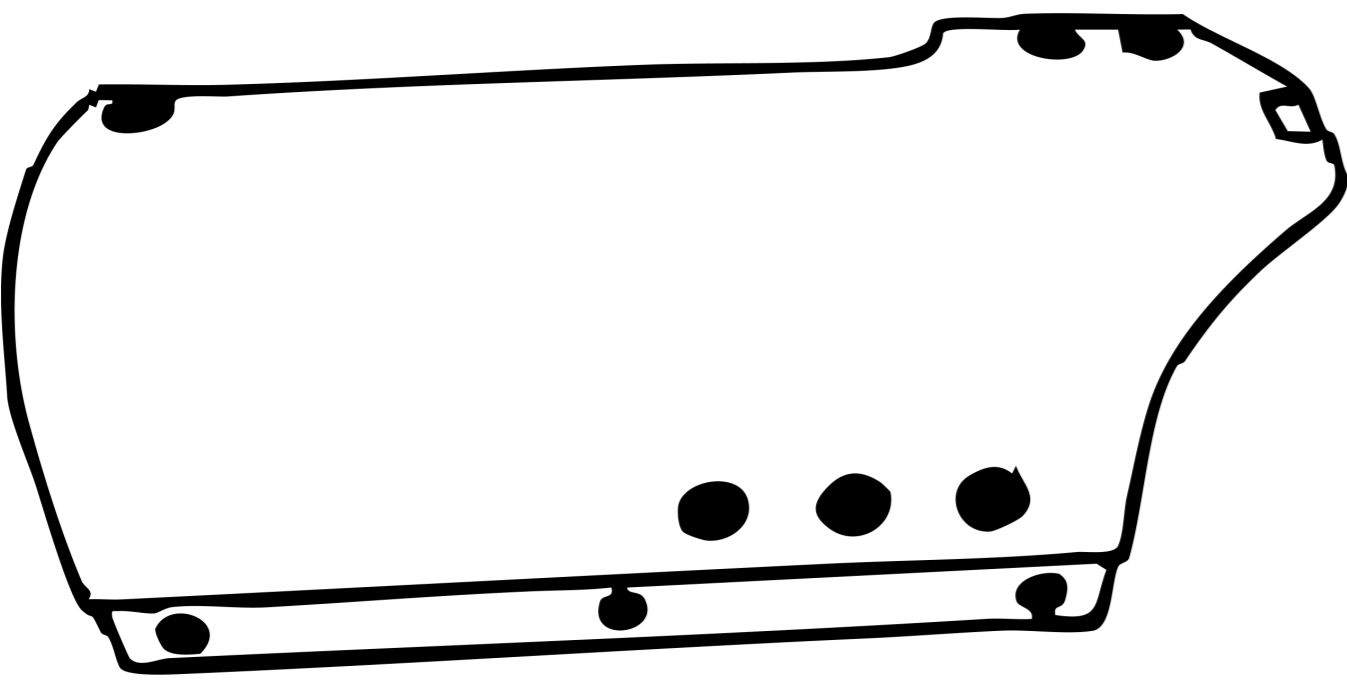









Материал: Гипоаллергенный пищевой пластик 4-го класса. Безопасно для новорождённых, не имеет запаха.

Рекомендуемый возраст: 0-36 месяцев

Максимальный вес: до 50 кг

КОМПЛЕКТАЦИЯ

Перед сборкой убедитесь, что у вас всё в комплекте:

<p>1. Стенка основания</p>  <p>2 шт</p>	<p>2. Защитный бортик</p>  <p>2 шт</p>	<p>3. Фиксатор основания</p>  <p>3 шт</p>	<p>4. Боковая панель А</p>  <p>2 шт</p>
<p>5. Боковая панель В</p>  <p>2 шт</p>	<p>6. Спальное место</p>  <p>1 шт</p>	<p>7. Алюминиевые фиксаторы спального места</p>  <p>2 шт</p>	<p>8. Органайзеры</p>  <p>3 шт</p>
<p>9. Гайка</p>  <p>28 шт</p>	<p>10. Крестовая гайка</p>  <p>16 шт</p>	<p>11. Крестовой ключ</p>  <p>1 шт</p>	<p>12. Комплект колесиков</p>  <p>4 шт</p>
<p>13. Заглушка на крестовую гайку</p>  <p>16 шт</p>	<p>14. Металлические винты</p>  <p>28 шт</p>		

ИНСТРУКЦИЯ ПО СБОРКЕ

1. Соединение и установка боковых панелей.

Совместите боковую панель А с боковой панелью В и зафиксируйте их крестовыми гайками, используя крестовой ключ. Убедитесь, что соединение плотное и не шатается.

2. Установка стенки основания.

Прикрепите стенку основания к нижней части боковых панелей. Зафиксируйте ее крестовыми гайками, используя крестовой ключ. Убедитесь, что соединение плотное и не шатается.

3. Соединение и установка второй боковой панели.

Закрепите второй комплект боковых панелей А и В с противоположной стороны при помощи крестовых гаек, используя крестовой ключ. Убедитесь, что соединение плотное и не шатается.

4. Установка колесиков.

Закрепите комплект колесиков в нижней части боковых панелей. Плотно зафиксируйте их с помощью металлического винта.

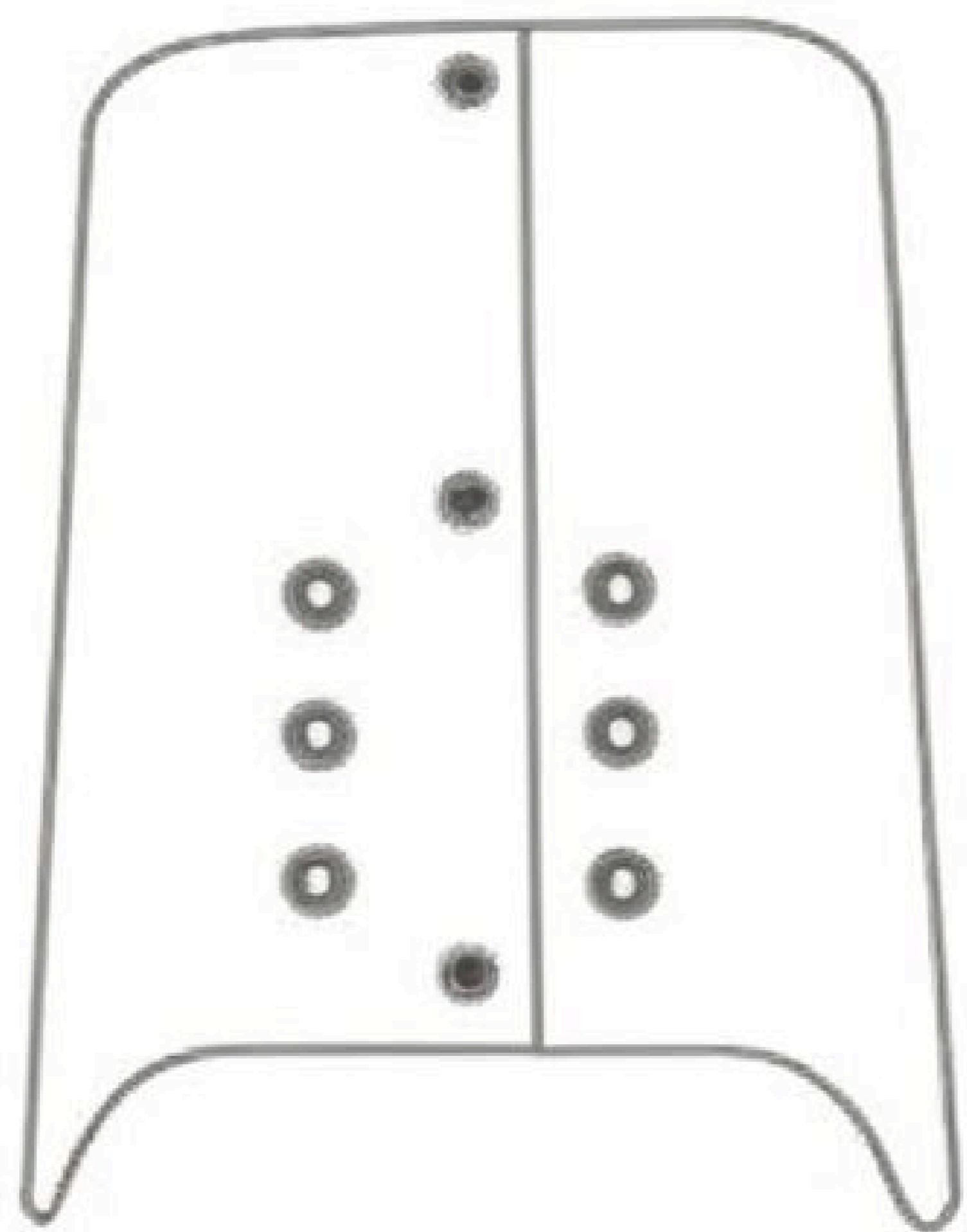
5. Установка спального места.

Закрепите 2 алюминиевые направляющие в боковые панели. Поместите доску спального места в центр конструкции, углубив в них 2 алюминиевые направляющие. Закрутите крестовыми гайками, используя крестовой ключ, чтобы доска не смещалась.

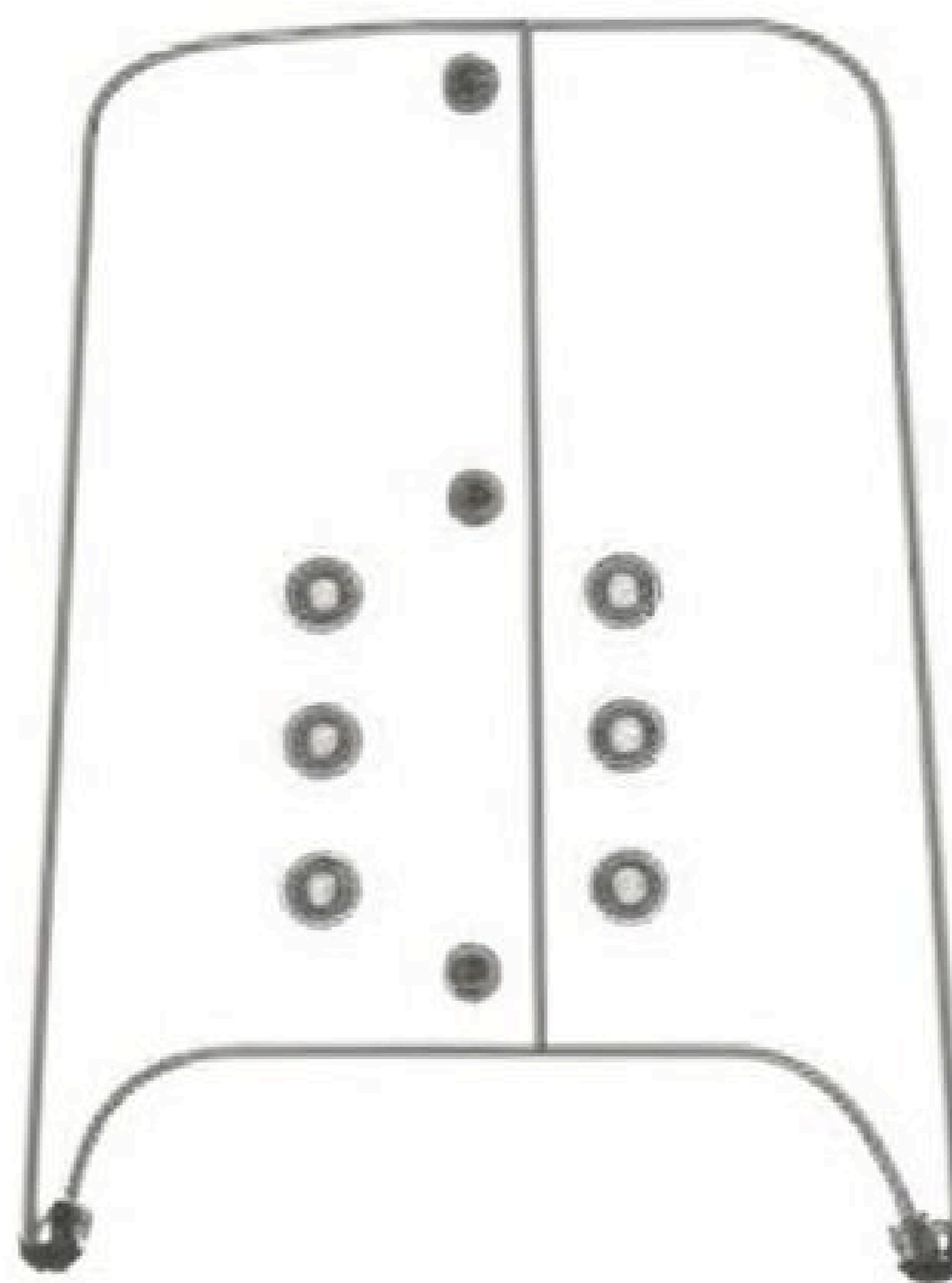
6. Установка защитного бортика.

Поместите бортик между боковыми панелями и закрепите его при помощи крестовых гаек. Проверьте, чтобы все места крепления были плотно зафиксированы.

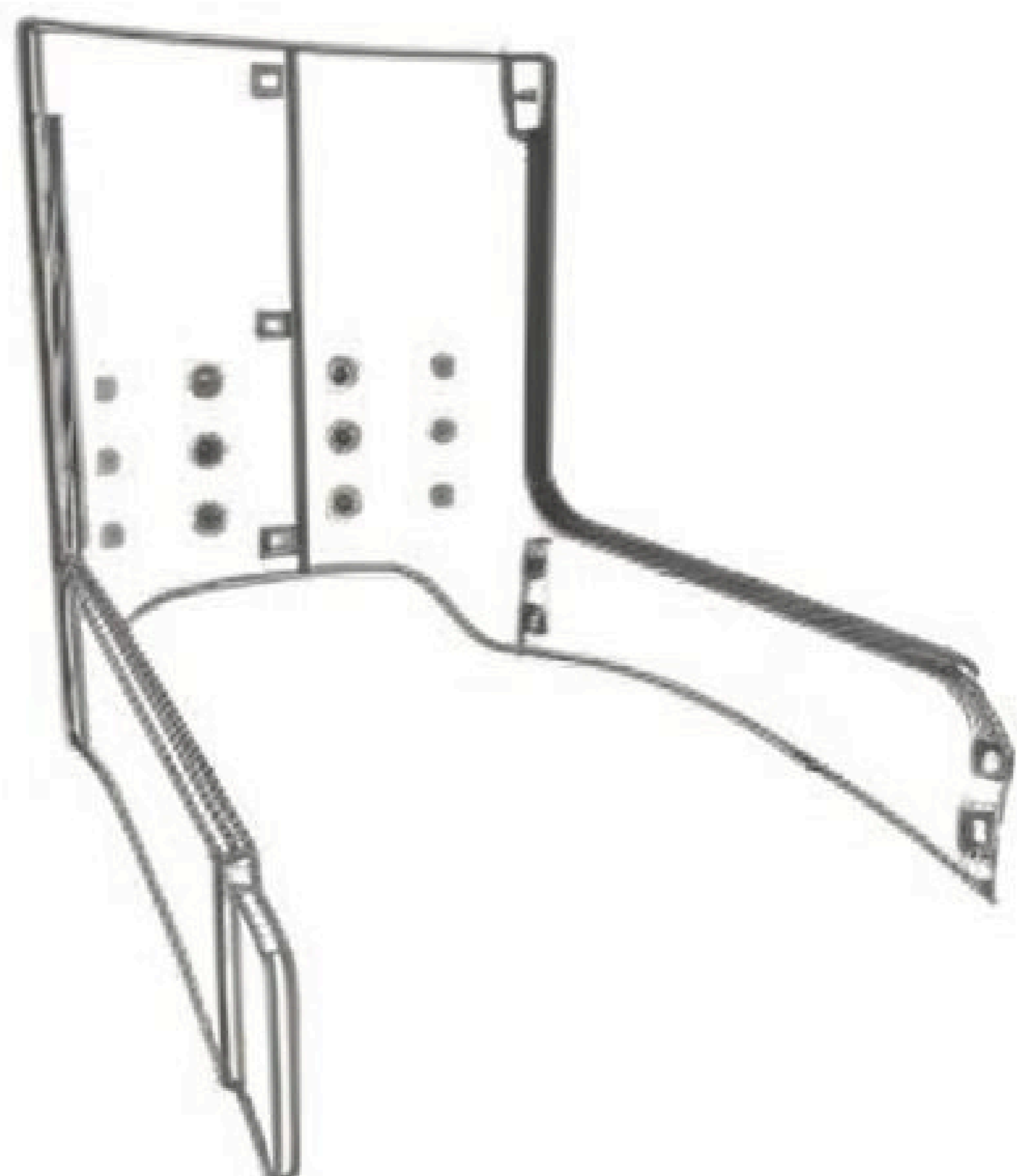
Шаг 1.



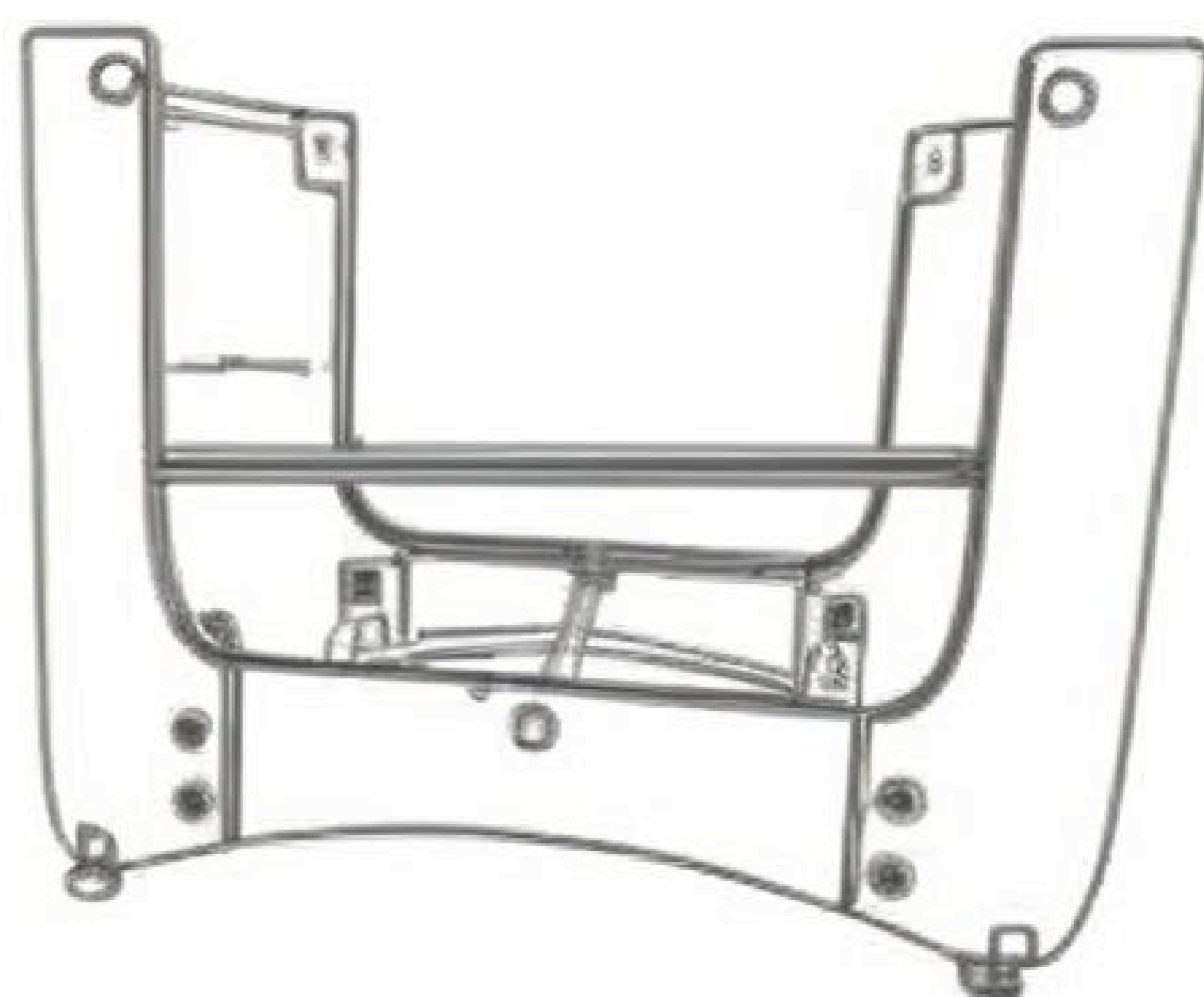
Шаг 2.



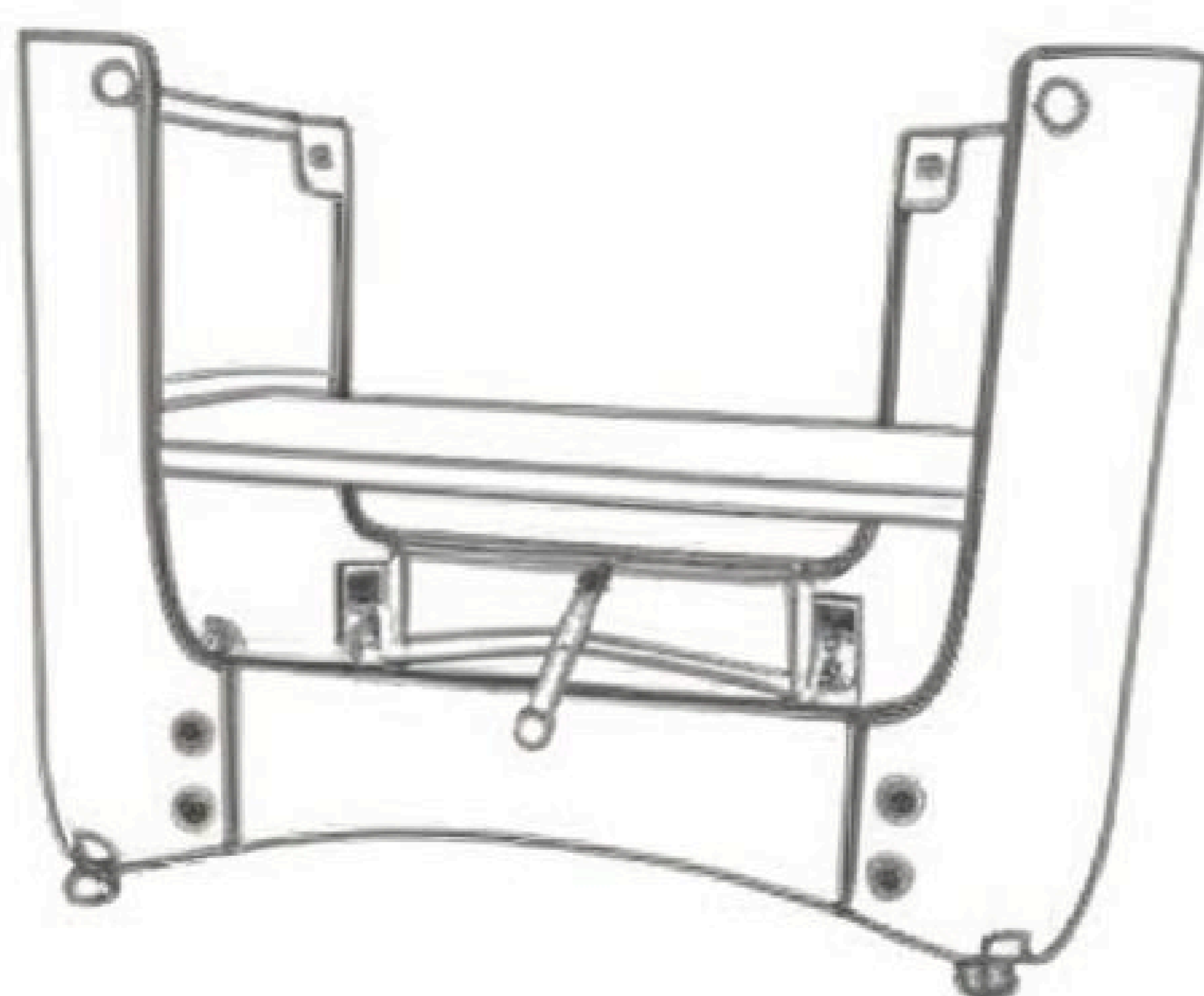
Шаг 3.



Шаг 4.



Шаг 5.



Шаг 6.



УХОД И ОБСЛУЖИВАНИЕ

- ✔ Для очистки используйте мягкие неагрессивны средства (например, мыльный раствор).
- ✔ Рекомендуется протирать поверхность мягкой губкой или тканью;
- ✔ Регулярно проверяйте, надежно ли закреплены все части конструкции. Если обнаружены ослабленные соединения, сразу же затяните их;
- ✔ Если обнаружены повреждения, прекратите использование кроватки и обеспечьте ребенку безопасное место.

Сохраняйте кроватку в чистоте и исправном состоянии для безопасности Вашего малыша.

МЕРЫ ПРЕДОСТОРОЖНОСТИ

- ✔ Не допускайте контакта детей с пластиковыми пакетами и упаковочными материалами до их полного удаления. Утилизируйте их сразу после распаковки.
- ✔ Не используйте кроватку, если какие-либо её части сломаны или повреждены. Используйте только оригинальные запасные части от производителя.
- ✔ Кроватка может быть использована только при условии, что все фиксирующие механизмы надёжно соединены. Перед использованием тщательно проверьте их исправность.
- ✔ Кроватка может быть использована только при условии, что все фиксирующие механизмы надёжно соединены. Перед использованием тщательно проверьте их исправность.
- ✔ Наиболее безопасным является самое нижнее положение спального места, когда ребенок начинает самостоятельно садиться, вставать на колени или подниматься.
- ✔ Если ребёнок остаётся в кроватке без присмотра, защитные бортики всегда должно быть в самом высоком положении.
- ✔ Не размещайте в кроватке или рядом с ней посторонние предметы (шторы, верёвки), чтобы избежать риска удушья или падения.
- ✔ Держите кроватку подальше от открытого огня и источников тепла (электрические камины, обогреватели, газовые плиты, костры и т. д.).
- ✔ Используйте только один матрас. Не кладите дополнительные матрасы поверх основного.
- ✔ Перед каждым использованием проверяйте исправность и наличие всех деталей.
- ✔ Рекомендуется блокировать колёсики, когда ребёнок находится в кроватке.
- ✔ Кроватка не может использоваться без установленного спального места.

ПРИМЕЧАНИЕ

Производитель оставляет за собой право модифицировать устройства по мере необходимости и не уведомлять об этом пользователей. Все зависит от конкретной модели продукта.

UNIX KIDS

Стильно

Функционально

С душой