

ИНСТРУКЦИЯ ПО СБОРКЕ

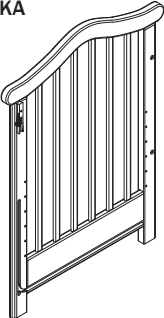
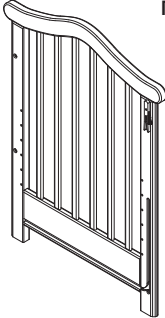
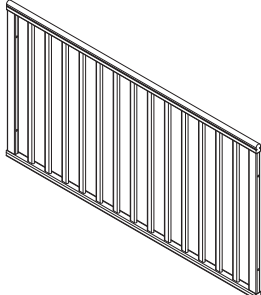

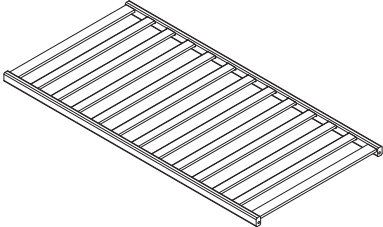
LILY

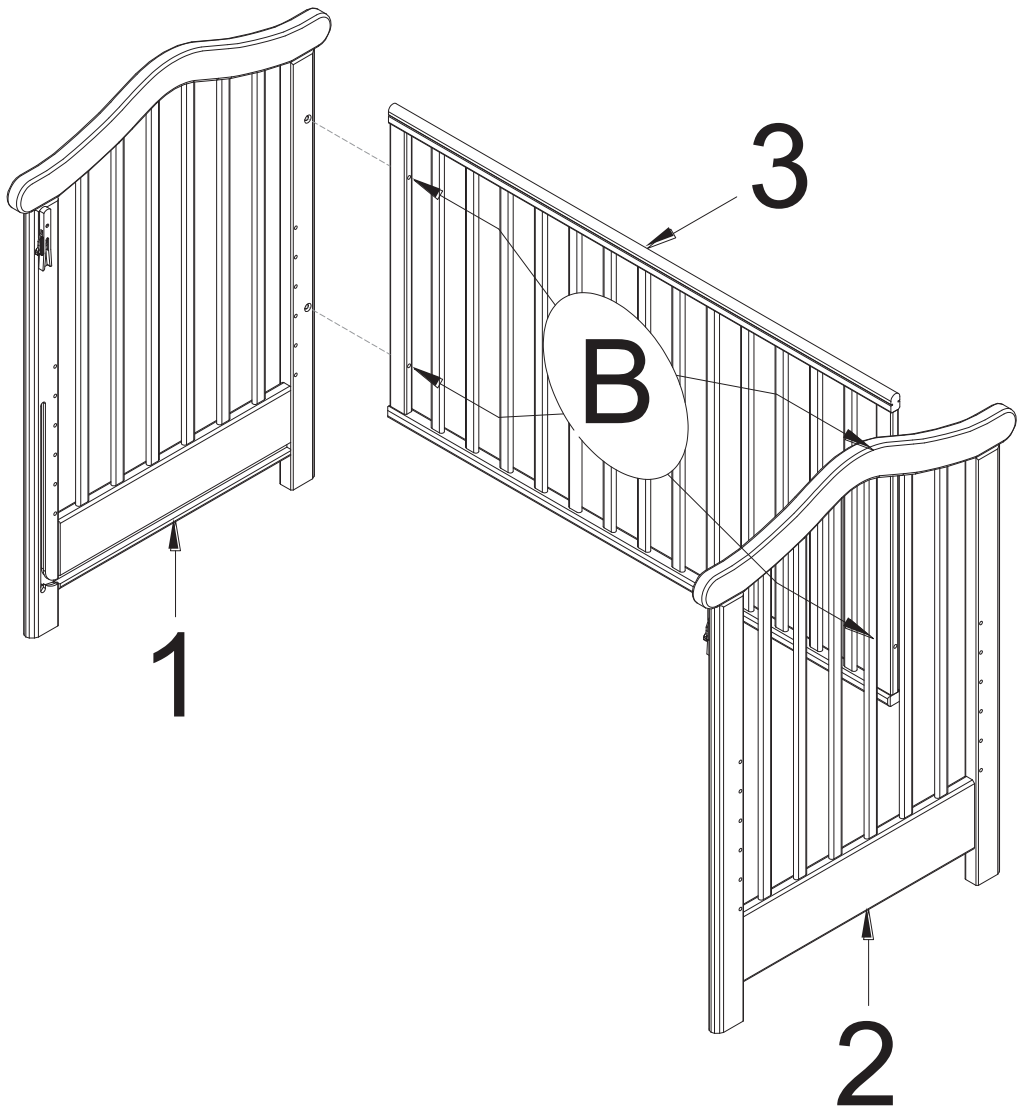


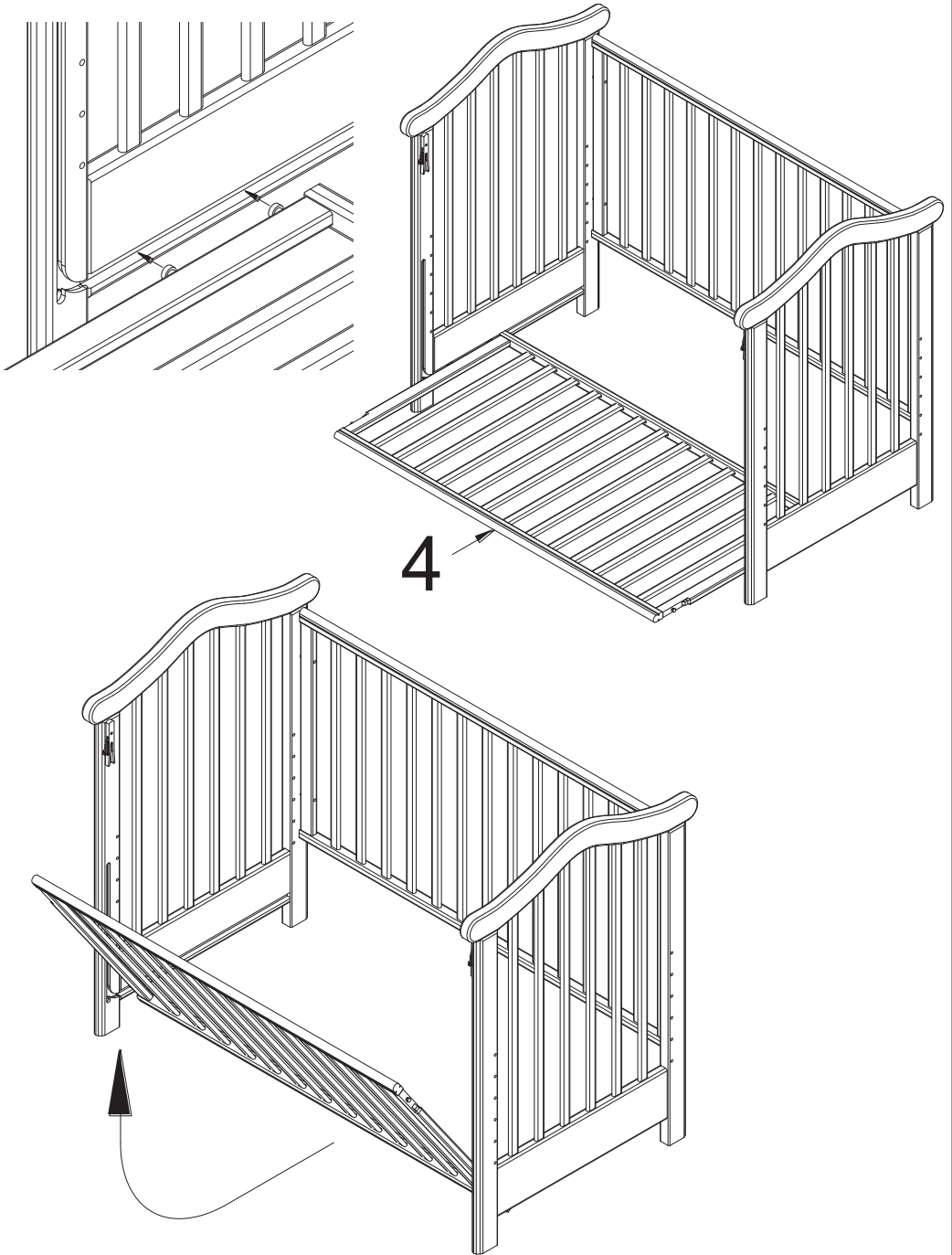
ФУРНИТУРА

A	СТЯЖКА ДЛИННЫЙ ВИНТ М6х60  4 ШТ	B	СТЯЖКА КОРОТКИЙ ВИНТ М6х50  4 ШТ	C	ГАЙКА-БОЧОНОК М6 F110х14  4 ШТ
D	КЛЮЧ 4  1 ШТ	E	КОЛЕСО С БЛОКИРАТОРОМ  2 ШТ	F	КОЛЕСО БЕЗ БЛОКИРАТОРА  2 ШТ

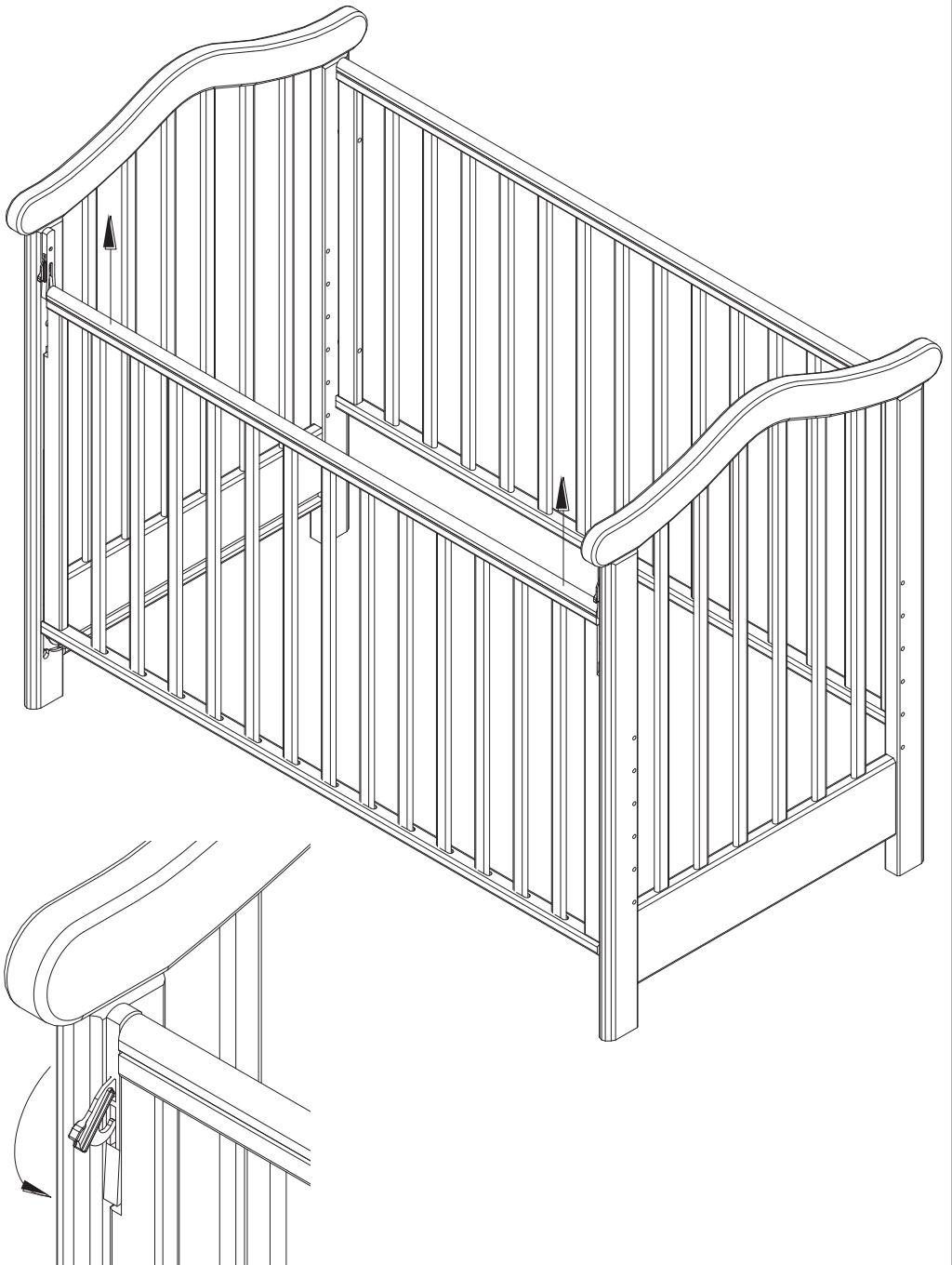
SEZNAM ELEMENTOV

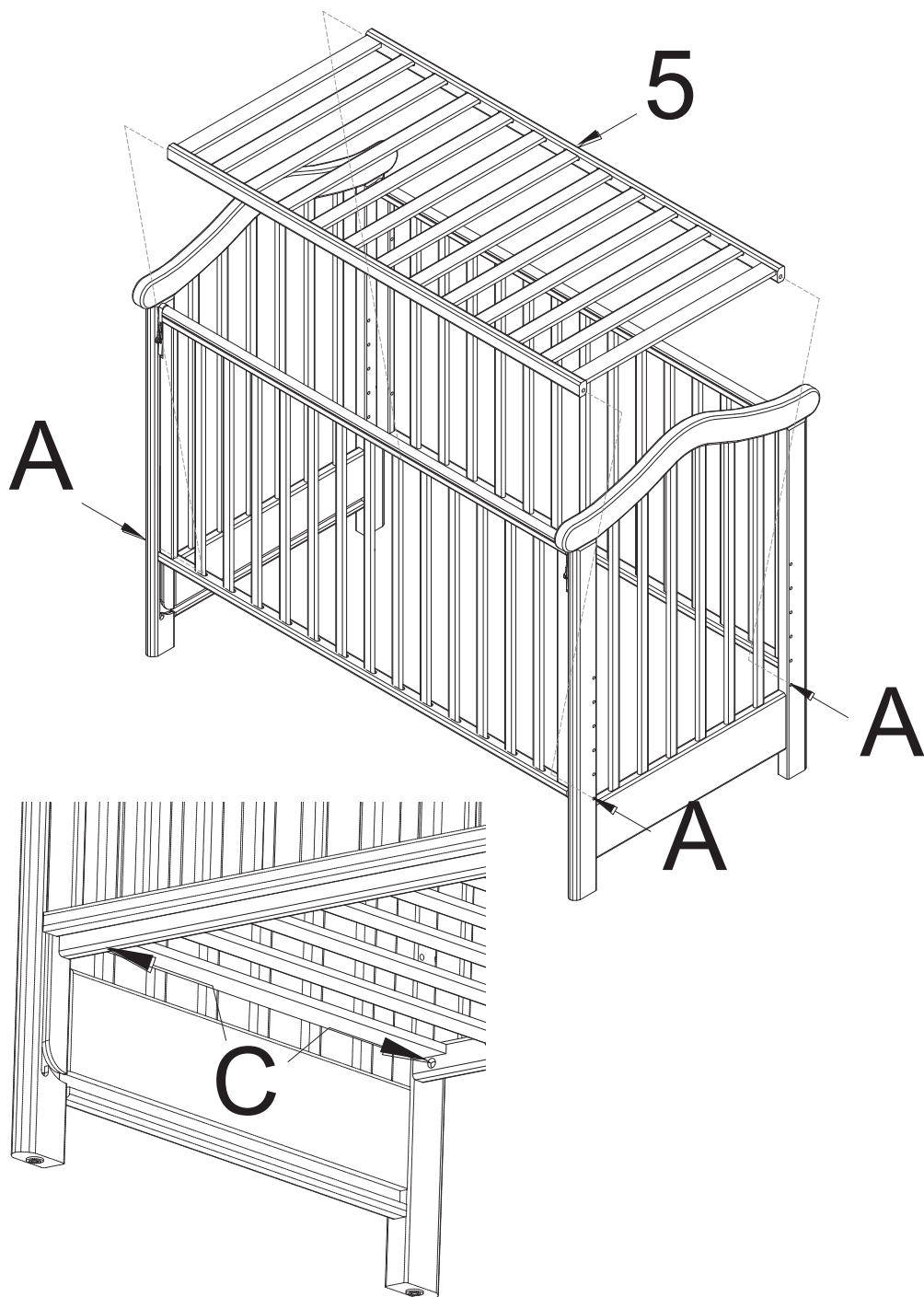
1	ЛЕВАЯ СПИНКА  1 ШТ	ПРАВАЯ СПИНКА 2  1 ШТ	
3	НЕПОДВИЖНАЯ БОКОВИНА  1 ШТ	4	ПОДВИЖНАЯ БОКОВИНА  1 ШТ
5	ЛОЖЕ  1 ШТ		



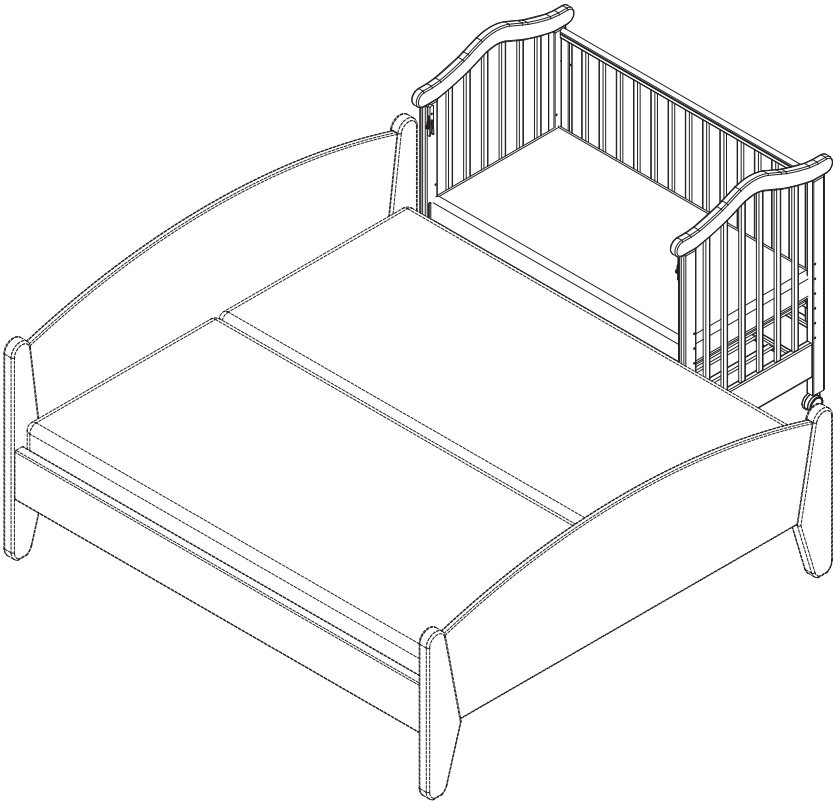
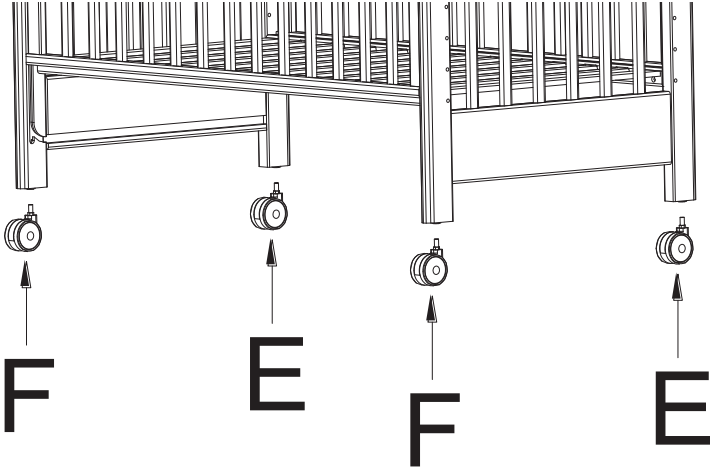


ШАГ 3





ШАГ 5



ВАЖНО!

- ❑ Нижнее положение - самое безопасное. Когда Ваш ребёнок сможет сидеть, опустите ложе ниже.
- ❑ Если Вы оставляете ребёнка без присмотра, всегда убедитесь, что боковина поднята.
- ❑ Никогда ничего не оставляйте в кроватке, что может служить опорой для вылезания ребёнка наружу, или представлять опасность удушья.
- ❑ Не ставьте Вашу кровать рядом с открытым огнём и другими источниками тепла, таких как, радиаторы, электрические или газовые горелки..
- ❑ Для кровати используется матрас 65*125. Толщина матраса должна быть такой, чтобы расстояние от верхнего края боковины до матраса было не менее 50 см, при нижнем положении ложа, и меньше, или равно 20 см в верхнем положении.
- ❑ Вашу кроватку можно чистить с помощью мокрой тряпки. Никогда не используйте отбеливатель и абразивные материалы.
- ❑ Безопасность Вашего ребёнка – Ваша обязанность.

ПЕРЕД СБОРКОЙ

- Распакуйте все части.
- Не выбрасывайте упаковку до того момента, пока не убедитесь в наличии всех деталей и комплекта фурнитуры.
- Прочитайте инструкцию полностью перед сборкой.
- Сборка может пройти легче, если Вам будут помогать.
- Следуйте каждому этапу сборки шаг за шагом.
- Все крепления должны быть полностью затянуты. Убедитесь в том, что никакие винты не потеряны, которыми ребёнок может пораниться.
- Регулярно проверяйте, как затянуты крепления.
- Не используйте детали других производителей, которые не рекомендованы или не поставляются SADECO
- ❑ ++386 3734 60 30
- ❑ fax ++386 3734 60 31
- ❑ , www.sadeko.com